

パネルの素材

Material

パネルの表面仕上げ

使用場所	材 質	標準板厚 (mm)	表面仕上げ	特徴
めっき 一般地	スチール	1.6	めっき	後めっき(HDZ45)と同等以上の耐食性を実現した高耐食溶融めっき鋼板を使用。
			めっき+塗装	高耐食溶融めっき鋼板にポリエステル樹脂静電粉体塗装(膜厚:50μ以上)を施したものの。

- 塩害環境地でのご使用は、弊社の担当者までご相談ください。
- ポリカーボネートなどの素材についても特注対応致します。ただし、ご発注の条件や価格が異なりますので、弊社の担当者までご相談ください。

カラーバリエーション

Color Variation

■ 標準17色




WH-01 ホワイト




WH-02 シルキーホワイト




WH-03 スモークホワイト



KG-04 オフホワイト



IV-01 アイボリー



GY-01 ライトグレー



KG-02 グレーベージュ



GY-02 ミドルグレー



BR-01 ライトブラウン



BR-02 ナチュラルブラウン



BR-04 ブリックブラウン



BR-03 コーヒーブラウン



KG-01 ダークブラウン




KG-03 ダークグレー



GY-03 ナイトグレー



BL-02 グレーブラック



BL-01 ブラック

色見本は印刷のため、現物と違って見える場合もございます。現物サンプルでご確認願います。